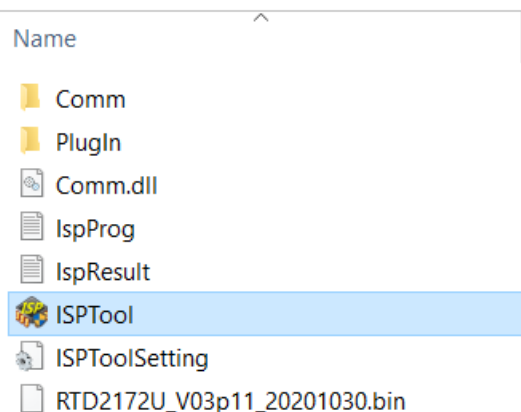


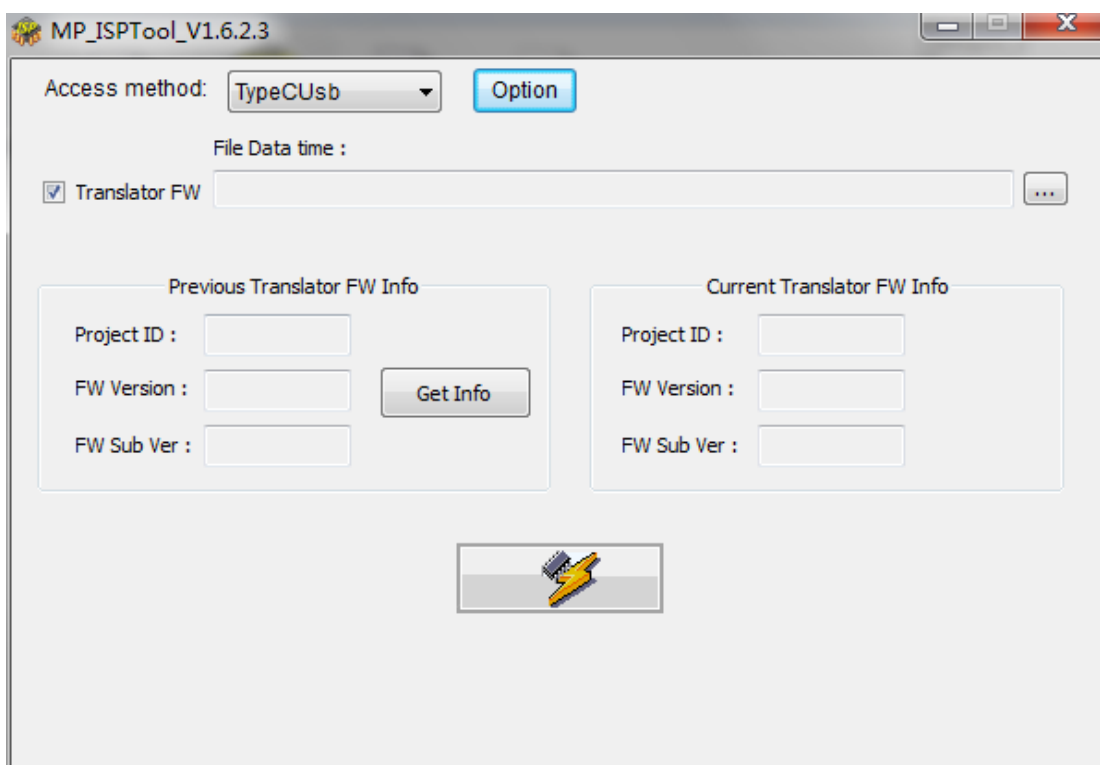
## UNITEK V1125A Aktualizacja Firmware

Pewne urządzenia, zwłaszcza mobilne, obsługujące przesyłanie sygnału video przez USB-C wykazują problemy z połączeniem z przewodem Unitek V1125A. W takim przypadku zalecamy aktualizację oprogramowania. Aby ją zainstalować należy podłączyć adapter do komputera z systemem Windows 10 (lub nowszym) i postępować wg instrukcji:

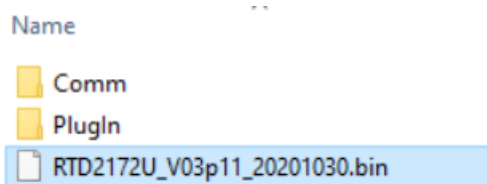
1. Uruchom plik exe ISPTool (V1125A\_Firmware Updated\_20201201/ ISPTool.exe)



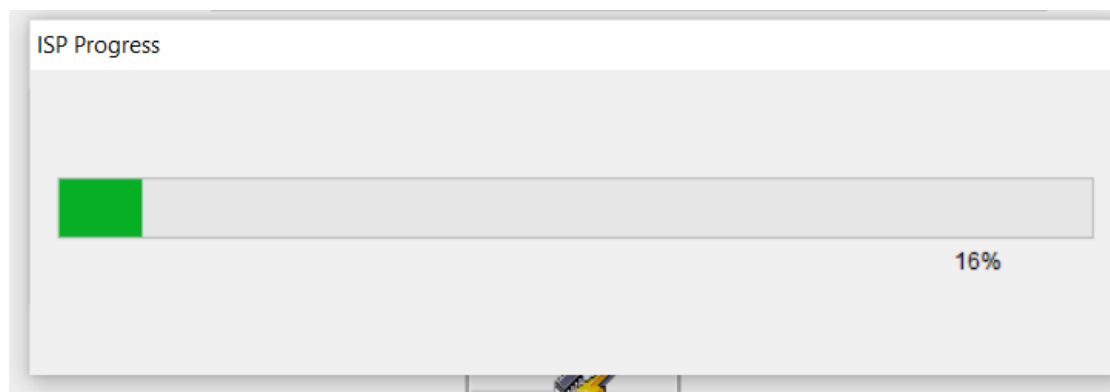
2. Kliknij "Option", Wybierz w polu "Access method": "TypeCUsb"



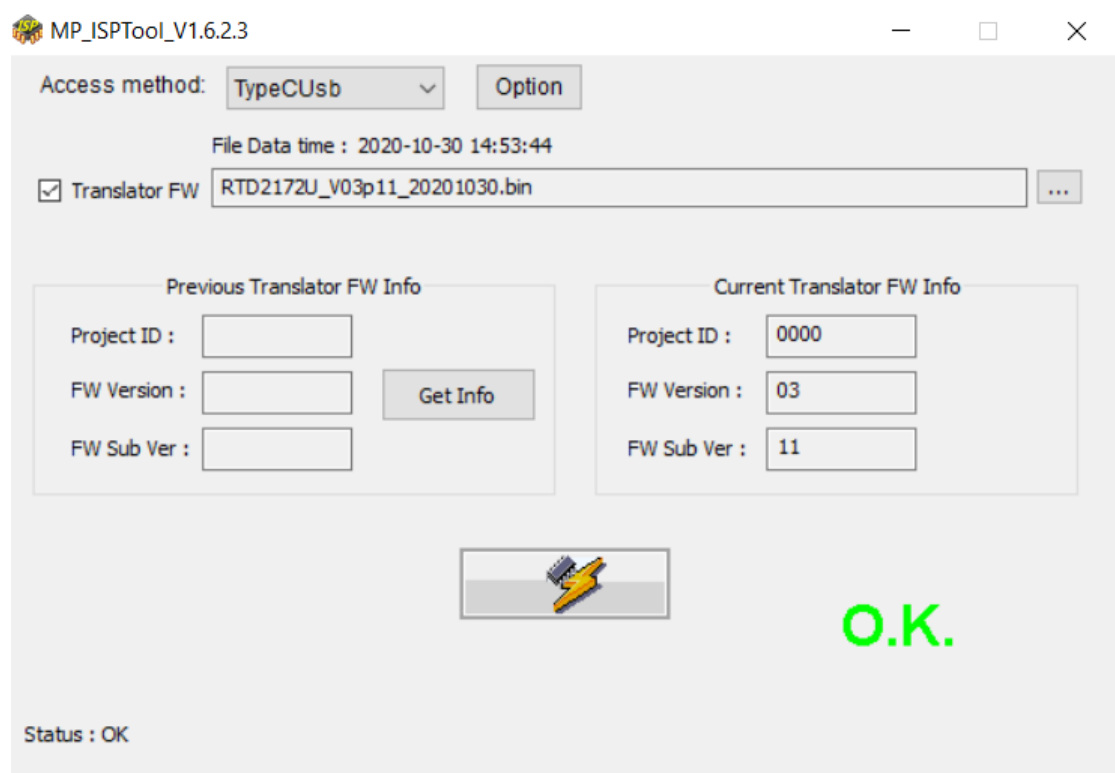
3. Kliknij "..." w oknie "File Data Time" i wybierz plik (V1125A\_Firmware Updated\_20201201/ RTD2172U\_V03p11\_20201030.bin)



4. Kliknij przycisk z ikoną "  ". Wskoczy okno postępu.



5. Po osiągnięciu 100% w oknie "ISP Progress" pojawi się napis "O.K.".



Sprawdź czy przewód działa poprawnie z urządzeniem.