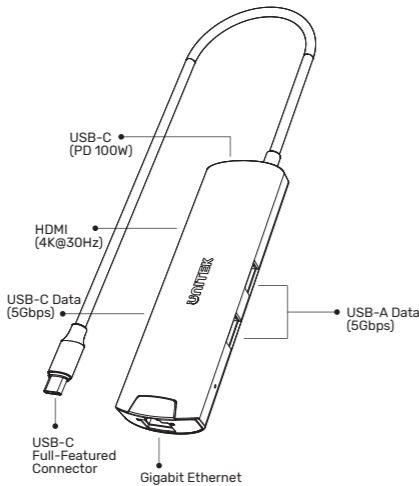


## uHUB H6+

6-in-1 USB-C 5Gbps Hub  
with 4K HDMI and 100W Power Delivery  
H1112F



## Product Overview



English	User Manual
中文繁體	使用說明
Čeština	Návod k použití
Deutsch	Bedienungsanleitung
Español	Instrucciones de uso
Français	Mode d'emploi
Italiano	Istruzioni per l'uso
Magyar	Használati útmutató
Nederlandse Taal	Gebruiksaanwijzing
Język Polski	Instrukcja obsługi
Slovenski Jezik	Návod na použitie
Український	Посібник користувача



## Français Mode d'emploi

### Contenu de l'emballage

- uHUB H6+
- Mode d'emploi

### ⚠️ Consignes de sécurité

- Ne tentez pas de réparer l'appareil vous-même ni d'effectuer des travaux d'entretien. Déléguez tous travaux d'entretien à des techniciens qualifiés.
- Ne tentez pas d'ouvrir le produit en cas de détérioration et cessez de l'utiliser.
- N'apportez aucune modification à l'appareil. Des modifications vous feraient perdre vos droits de garantie.
- Cet appareil, comme tout appareil électrique, doit être gardé hors de portée des enfants !

### ⓘ Exclusion de garantie

La société UNITEK décline toute responsabilité en cas de dommages provoqués par une installation, un montage ou une utilisation non conformes du produit ou encore provoqués par un non respect des consignes du mode d'emploi et/ou des consignes de sécurité.

### Caractéristiques techniques

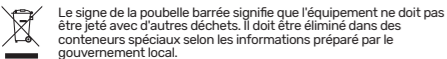
Compatibilité	Connexion USB-C
Configuration requise (PC, ordinateur portable et tablette)	Windows XP or later ver. Mac OS X or later ver. Linux
Spécification USB	USB 5Gbps

### ⓘ Remarque

- Pour utiliser la fonction de chargement de l'appareil en amont, il doit prendre en charge la technologie USB Power Delivery (PD) ou Thunderbolt 3.
- Pour utiliser la fonction HDMI, l'appareil doit prendre en charge la technologie DisplayPort-Alternate-Mode ou Thunderbolt3.

### Service et assistance

Vous trouverez ici de plus amples informations concernant l'assistance :  
www.unitek-products.com Email : support@unitek-products.com



Le signe de la poubelle barrée signifie que l'équipement ne doit pas être jeté avec d'autres déchets. Il doit être éliminé dans des conteneurs spéciaux selon les informations préparé par le gouvernement local.

## Italiano Istruzioni per l'uso

### Contenuto della confezione

- uHUB H6+
- Istruzioni per l'uso

### ⚠️ Indicazioni di sicurezza:

- Non tentare di aggiustare o riparare l'apparecchio da soli. Fare eseguire qualsiasi lavoro di riparazione al personale specializzato competente.
- Non aprire il prodotto e non utilizzarlo più se danneggiato.
- Non apportare modifiche all'apparecchio per evitare di perdere i diritti di garanzia.
- Tenere questo apparecchio, come tutte le apparecchiature elettriche, fuori dalla portata dei bambini!

### ⓘ Esclusione di garanzia

UNITEK non si assume alcuna responsabilità per i danni derivati dal montaggio o l'utilizzo scorretto del prodotto, nonché dalla mancata osservanza delle istruzioni per l'uso e/o delle indicazioni di sicurezza.

### Dati tecnici

Compatibilità	Attacco USB-C
Sistemi necessari (PC, laptop e tablet)	Windows XP or later ver. Mac OS X or later ver. Linux
USB-Spezifikation	USB 5Gbps

### ⓘ Avvertenza

- Per utilizzare la funzione di ricarica per il dispositivo a monte, è necessario che supporti la tecnologia USB Power Delivery (PD) o Thunderbolt 3.
- Per utilizzare la funzione HDMI, il dispositivo deve supportare DisplayPort Alternate Mode o la tecnologia Thunderbolt3.

### Assistenza e support

Ulteriori informazioni sul supporto sono disponibili qui: www.unitek-products.com  
E-mail: support@unitek-products.com



Il segno del bidone della spazzatura barrato significa che l'apparecchiatura non deve essere smaltita con altri rifiuti. Dovrebbe essere smaltito in contenitori speciali secondo le informazioni preparate dal governo locale.

## English User Manual

### Package Contents

- uHUB H6+
- User Manual

### ⚠️ Safety Notes

- Do not attempt to service or repair the product yourself. Leave any and all service work to qualified experts.
- Do not open the device or continue to operate it if it becomes damaged.
- Do not modify the product in any way. Doing so voids the warranty.
- Keep this product, like all electrical products, out of the reach of children!

### ⓘ Warranty Disclaimer

UNITEK assumes no liability and provides no warranty for damage resulting from improper installation/mounting, improper use of the product or from failure to observe the operating instructions and/or safety notes.

### Technical Data

Compatibility	USB-C port
Systems Supported (PC, Laptop & Tablet)	Windows XP or later ver. Mac OS X or later ver. Linux
USB Specification	USB 5Gbps

### ⓘ Note

- To use the charging function for the upstream device, it must support USB Power Delivery (PD) or Thunderbolt 3 technology.
- To use the HDMI function, the device must support DisplayPort Alternate Mode or Thunderbolt3 technology.

### Service and Support

Further support information can be found here: www.unitek-products.com  
Email: support@unitek-products.com



The crossed out trash can sign means that the equipment must not be disposed of with other waste. It should be disposed of in special containers according to the information prepared by the local government.

## 中文繁體 使用說明

### 包裝內容

- uHUB H6+
- 使用說明

### ⚠️ 安全須知

- 請勿嘗試自行維修或修理產品，建議將工作交給符合資格的專業技師。
- 如果設備損壞，請勿打開或繼續操作。
- 請勿以任何方式改造此產品。這樣做會使保費失效。
- 請將此產品與所有電子產品一樣，放在兒童接觸不到的地方！

### ⓘ 免責聲明

對於因不正確的安裝、不正確的產品使用，或不遵守操作說明和/或安全說明而導致的損壞，UNITEK不承擔任何責任，也不提供任何保證。

### 技術數據

兼容性	USB-C 端口
系統要求 (PC, 筆記本電腦和平板電腦)	Windows XP or later ver. Mac OS X or later ver. Linux
USB 規格	USB 5Gbps

### ⓘ 注意

- 要對上行主機使用充電功能，它必須支持 USB Power Delivery (PD) 或 Thunderbolt 3 技術。
- 要使用 HDMI 功能，設備必須支持 DisplayPort Alternate 模式或 Thunderbolt3 技術。

### 服務與支援

有關更多支持信息，請瀏覽：www.unitek-products.com  
電郵：support@unitek-products.com



帶有打叉帶輪的垃圾桶符號表示該設備不得與其他垃圾一起處理，應該根據當地政府指示在特殊容器中處理。

## Čeština Návod k použití

### Obsah balení

- uHUB H6+
- Návod k použití

### ⚠️ Bezpečnostní pokyny

- Do výrobku samovolně nezahajujte a neopravujte ho. Veškeré úkony údržby přenechejte příslušnému odbornému personálu.
- Výrobek neotvírejte a v případě poškození již dále nepoužívejte.
- Na výrobku neprovádějte žádné změny. Tim zanikají veškeré závazky ze záruky.
- Tento produkt, stejně jako všechny ostatní elektrické produkty, nepatří do rukou dětí!

### ⓘ Vyloučení záruky

UNITEK nepřebírá žádnou odpovědnost nebo záruku za škody vzniklé neodbornou instalací, montáží nebo neodborným použitím výrobku nebo nedodržováním návodu k použití a/ nebo bezpečnostních pokynů.

### Technické údaje

Kompatibilita	Přípojka USB-C
Požadavky na systém (PC, notebook a tablet)	Windows XP or later ver. Mac OS X or later ver. Linux
USB-specifikace	USB 5Gbps

### ⓘ Poznámka

- Chcete-li použít funkci nabíjení pro nadřazené zařízení, musí podporovat technologii USB Power Delivery (PD) nebo Thunderbolt 3.
- Pro použití funkce HDMI musí přístroj podporovat DisplayPort-Alternate-Mode nebo technologii Thunderbolt3.

### Servis a podpora

Další podporné informace naleznete na adrese: www.unitek-products.com  
E-mail: support@unitek-products.com



Značka přeškrtnuté popelnice znamená, že zařízení nesmí být likvidováno s jiným odpadem. Měl by být zlikvidován ve speciálních nádobách podle informací připravila místní vláda.

## Deutsch Bedienungsanleitung

### Packungsinhalt

- uHUB H6+
- Bedienungsanleitung

### ⚠️ Sicherheitshinweise

- Versuchen Sie nicht, das Produkt selbst zu warten oder zu reparieren. Überlassen Sie jegliche Wartungsarbeit dem zuständigen Fachpersonal.
- Öffnen Sie das Produkt nicht und betreiben Sie es bei Beschädigungen nicht weiter.
- Nehmen Sie keine Veränderungen am Gerät vor. Dadurch verlieren sie jegliche Gewährleistungsansprüche.
- Dieses Produkt gehört, wie alle elektrischen Produkte, nicht in Kinderhände!

### ⓘ Haftungsausschluss

Die UNITEK übernimmt keinerlei Haftung oder Gewährleistung für Schäden, die aus unsachgemäßer Installation, Montage und unsachgemäßem Gebrauch des Produktes oder einer Nichtbeachtung der Bedienungsanleitung und/ oder der Sicherheitshinweise resultieren.

### Technische Daten

Kompatibilität	USB-C-Anschluss
Systemvoraussetzung (PC, Laptop & Tablet)	Windows XP or later ver. Mac OS X or later ver. Linux
USB-Spezifikation	USB 5Gbps

### ⓘ Hinweis

- Um die Ladefunktion für das Upstream-Gerät nutzen zu können, muss es USB Power Delivery (PD) oder Thunderbolt 3-Technologie unterstützen.
- Für die Verwendung der HDMI-Funktion muss das Gerät DisplayPort-Alternate-Mode oder Thunderbolt3-Technologie unterstützen.

### Service und Support

Weitere Supportinformationen finden sie hier: www.unitek-products.com  
Email: support@unitek-products.com



Das Symbol mit der durchgestrichenen Mülltonne bedeutet, dass das Gerät nicht mit anderem Abfall entsorgt werden darf. Es sollte in speziellen Behältern gemäß den von der örtlichen Regierung erstellten Informationen entsorgt werden.

## Español Instrucciones de uso

### Contenido del paquete

- uHUB H6+
- Instrucciones de uso

### ⚠️ Instrucciones de seguridad

- No intente mantener o reparar el aparato por cuenta propia. Encomíende cualquier trabajo de mantenimiento al personal especializado competente.
- No abra el producto y no lo siga operando de presentar deterioros.
- No realice cambios en el aparato. Esto conllevaría la pérdida de todos los derechos de la garantía.
- Este aparato, como todos los aparatos eléctricos, no debe estar en manos de los niños.

### ⓘ Exclusión de responsabilidad

UNITEK no se responsabiliza ni concede garantía por los daños que surjan por una instalación, montaje o manejo incorrectos del producto o por la no observación de las instrucciones de manejo y/o de las instrucciones de seguridad.

### Datos técnicos

Compatibilidad	Puerto USB-C
Requisitos del sistema (PC, computadora portátil y tableta)	Windows XP or later ver. Mac OS X or later ver. Linux
Especificación USB	USB 5Gbps

### ⓘ Nota

- Para usar la función de carga para el dispositivo ascendente, debe ser compatible con la tecnología USB Power Delivery (PD) o Thunderbolt 3.
- Para usar la función HDMI, el dispositivo debe ser compatible con la extensión Alternate Mode para DisplayPort o con la tecnología Thunderbolt 3.

### Servicio y soporte

Encontrar más información de soporte aquí: www.unitek-products.com  
Correo electrónico: support@unitek-products.com



El símbolo del cubo de basura tachado significa que el equipo no debe desecharse con otros residuos. Debe desecharse en contenedores especiales de acuerdo con la información preparado por el gobierno local.

## Français Mode d'emploi

### Contenu de l'emballage

- uHUB H6+
- Mode d'emploi

### ⚠️ Consignes de sécurité

- Ne tentez pas de réparer l'appareil vous-même ni d'effectuer des travaux d'entretien. Déléguez tous travaux d'entretien à des techniciens qualifiés.
- Ne tentez pas d'ouvrir le produit en cas de détérioration et cessez de l'utiliser.
- N'apportez aucune modification à l'appareil. Des modifications vous feraient perdre vos droits de garantie.
- Cet appareil, comme tout appareil électrique, doit être gardé hors de portée des enfants !

### ⓘ Exclusion de garantie

La société UNITEK décline toute responsabilité en cas de dommages provoqués par une installation, un montage ou une utilisation non conformes du produit ou encore provoqués par un non respect des consignes du mode d'emploi et/ou des consignes de sécurité.

### Caractéristiques techniques

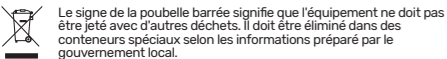
Compatibilité	Connexion USB-C
Configuration requise (PC, ordinateur portable et tablette)	Windows XP or later ver. Mac OS X or later ver. Linux
Spécification USB	USB 5Gbps

### ⓘ Remarque

- Pour utiliser la fonction de chargement de l'appareil en amont, il doit prendre en charge la technologie USB Power Delivery (PD) ou Thunderbolt 3.
- Pour utiliser la fonction HDMI, l'appareil doit prendre en charge la technologie DisplayPort-Alternate-Mode ou Thunderbolt3.

### Service et assistance

Vous trouverez ici de plus amples informations concernant l'assistance :  
www.unitek-products.com Email : support@unitek-products.com



Le signe de la poubelle barrée signifie que l'équipement ne doit pas être jeté avec d'autres déchets. Il doit être éliminé dans des conteneurs spéciaux selon les informations préparé par le gouvernement local.

## Magyar Használati útmutató

### A csomag tartalma

- uHUB H6+
- Használati útmutató

### ⚠️ Biztonsági előírások

- Ne kísérelje meg a készülék saját karbantartását vagy javítását. Bármely karbantartási munkát bízjon illetékes szakemberre.
- Ne nyissa ki a terméket és sérülés esetén ne üzemeltesse tovább.
- Ne végezzen módosítást a készüléken. Ebben az esetben minden garanciajegyünk megszűnik.
- Ez a készülék, mint minden elektromos készülék, nem gyermekek kezébe való!

### ⓘ Szavatosság kizárása

A UNITEK semmilyen felelősséget vagy szavatosságot nem vállal a termék szakszerűtlen telepítéséből, szereléséből és szakszerűtlen használatából, vagy a kezelési útmutató és/vagy a biztonsági előírások be nem tartásából eredő károkért.

### Műszaki adatok

Kompatibilitás	USB-C csatlakozó
Rendszerkövetelmény (PC, laptop és táblagép)	Windows XP or later ver. Mac OS X or later ver. Linux
USB-Spezifikation	USB 5Gbps

### ⓘ Hivatkozás

- A feltöltési funkció használatához az upstream eszközökhöz támogatnia kell az USB Power Delivery (PD) vagy a Thunderbolt 3 technológiát.
- A HDMI funkció használatához ezen a készüléken támogatnia kell a DisplayPort váltási módot vagy a Thunderbolt3-at technológiát.

### Szerviz és támogatás

További támogatási információit itt talál: www.unitek-products.com  
Email: support@unitek-products.com



Az áthúzott szemeteszkuka jel azt jelenti, hogy a berendezést nem szabad más hulladékkal együtt kidobni. Az információknak megfelelően speciális tartályokba kell ártalmatlanítani az önkormányzat készítette.

## Nederlandse Taal Gebruiksaanwijzing

### Inhoud van de verpakking

- uHUB H6+
- Gebruiksaanwijzing

### ⚠️ Veiligheidsinstructies

- Probeer niet het product zelf te onderhouden of te repareren. Laat onderhouds- en reparatiewerkzaamheden door vakpersoneel uitvoeren.
- Open het product niet en gebruik het niet meer als het beschadigd is.
- Verander niets aan het toestel. Daardoor vervalt elke aanspraak op garantie.
- Elektrische apparaten dienen buiten het bereik van kinderen gehouden te worden!

### ⓘ Uitsluiting van garantie en aansprakelijkheid

UNITEK aanvaardt geen enkele aansprakelijkheid of garantieclaims voor schade of gevolgschade, welke door ondeskundige installatie, montage en ondeskundig gebruik van het product ontstaan of het resultaat zijn van het niet in acht nemen van de bedieningsinstructies en/of veiligheidsinstructies.

### Technische specificaties

Compatibiliteit	USB-C aansluiting
Systeemvereisten (PC, laptop en tablet)	Windows XP or later ver. Mac OS X or later ver. Linux
USB-Spezifikation	USB 5Gbps

### ⓘ Aanwijzing

- Om de oplaadfunctie voor het upstream-apparaat te gebruiken, moet het USB Power Delivery (PD) of Thunderbolt 3-technologie ondersteunen.
- Voor het gebruik van de HDMI-functie moet het apparaat DisplayPort Alternate Mode of Thunderbolt3-technologie ondersteunen.

### Service en support

Meer support-informatie vindt u hier: www.unitek-products.com  
E-mail adres: support@unitek-products.com



Het doorgeskreunde vuilnisbakken betekent dat de apparatuur niet met ander afval mag worden weggegooid. Het moet worden weggegooid in speciale containers volgens de informatie opgesteld door de lokale overheid.

## Język Polski Instrukcja obsługi

### Zawartość opakowania

- uHUB H6+
- Instrukcja obsługi

### ⚠️ Wskazówki bezpieczeństwa

- Nie próbować naprawiać samodzielnie urządzenia. Prace serwisowe zlecać wykwalifikowanemu personelowi technicznemu.
- Nie otwierać produktu i nie używać go, gdy jest uszkodzony.
- Nie modyfikować urządzenia. Prowadzi to do utraty wszelkich roszczeń z tytułu gwarancji.
- Trzymać urządzenie, jak wszystkie urządzenia elektryczne, z dala od dzieci!

### ⓘ Wyłączenie odpowiedzialności

UNITEK nie udziela gwarancji ani nie odpowiada za szkody wskutek niewłaściwej instalacji, montażu oraz nieprawidłowego stosowania produktu lub nieprzestrzegania instrukcji obsługi i/lub wskazówek bezpieczeństwa.

### Dane techniczne

Kompatybilność	Port USB-C
Wymagania systemowe (PC, laptop i tablet)	Windows XP or later ver. Mac OS X or later ver. Linux
Specyfikacja USB	USB 5Gbps

### ⓘ Wskazówki

- Aby korzystać z funkcji ładowania w urządzeniu wysyłającym, musi ono obsługiwać technologię USB Power Delivery (PD) lub Thunderbolt 3.
- Aby korzystać z funkcji HDMI, urządzenie musi obsługiwać interfejs DisplayPort-Alternate-Mode lub technologię Thunderbolt3.

### Servis i pomoc techniczna

Dodatkowe informacje są dostępne na stronie: www.unitek-products.com  
E-mail: support@unitek-products.com



Znak przekreślonego kosza oznacza, że sprzętu nie wolno wyrzucać razem z innymi odpadami. Należy wyrzucić go do specjalnych pojemników według informacji przygotowanej przez lokalny samorząd.

## Slovenski Jezik Návod na použitie

### Obsah balenia

- uHUB H6+
- Návod na použitie

### ⚠️ Bezpečnostné upozornenia

- Nepokúšajte sa prístroj samostatne ošetrovať alebo opravovať. Prenechajte akékoľvek úkony údržby kompetentnému odbornému personálu.
- Výrobok neotvárajte a nepoužívajte ho ďalej, ak je poškodený.
- Na zariadení/ prístroji nerobte žiadne zmeny. Má to za následok stratu akýchkoľvek nárokov na plnenie zo záruky.
- Tento prístroj, rovnako ako všetky elektrické zariadenia, nepatrí do detských rúk!

### ⓘ Vylúčenie záruky

UNITEK neručí/hezodpovedá za škody vyplývajúce z neodbornej inštalácie, montáže alebo neodborného používania výrobku alebo z nerešpektovania návodu na používanie a/alebo bezpečnostných pokynov.

### Technické údaje

Kompatibilita	USB-C port
Systémové požiadavky (PC, prenosný počítač a tablet)	Windows XP or later ver. Mac OS X or later ver. Linux
USB špecifikácia	USB 5Gbps

### ⓘ Poznámka

- Ak chcete používať funkciu nabíjania pre nadradené zariadenie, musí podporovať technológiu USB Power Delivery (PD) alebo Thunderbolt 3.
- Pre použitie funkcie HDMI, zariadenie musí podporovať technológiu DisplayPort-Alternate-Mode alebo Thunderbolt3.

### Servis a podpora

Ďalšie informácie o podpore nájdete tu: www.unitek-products.com  
E-mail: support@unitek-products.com



Het doorgeskreunde vuilnisbakken betekent dat de apparatuur niet met ander afval mag worden weggegooid. Het moet worden weggegooid in speciale containers volgens de informatie opgesteld door de lokale overheid.

## Український Посібник користувача

### Зміст упаковки

- uHUB H